


difference



ACORN



ACORN



CAST




CHARM




ECLIPSE



FEATHER



FOGGY MIRROR



HOAR FROST



MOONLIGHT




NIGHT FALL



TIN CAN



THRONE



ESSENCE



THRONE

PLANK SPECS

7" X 54" PLANK
6.5 MM TOTAL THICKNESS
1.5MM IXPE PAD
18.59 FT² PER BOX
18 KG PER BOX
7 PIECES PER BOX

DÉTAILS PLANCHES

PLANCHE DE 7 PO X 54 PO
ÉPAISSEUR TOTALE DE 6.5 MM
MOUSSE IXPE 1,5 MM
18,59 PI² PAR BOÎTE
18 KG PAR BOÎTE
BOÎTE DE 7 UNITÉS



- 25 Year Limited Residential Warranty
- Garantie à Limitée Résidentielle de 25 ans



- 10 Year Limited Light Commercial Warranty
- Garantie Commerciale Légère de 10 ans



- UNIPUSH Locking System - PLANK
- Système de Verrouillage UNIPUSH - PLANCHE



- Välinge 5G Locking System - TILE
- Système de Verrouillage Välinge 5G - TUILE



- 100% Waterproof
- 100% Imperméable



- Anti-Microbial Coated
- Revêtement Antibactérien



- Wear Layer 0.40mm (15mil)
- Couche D'usure 0,40 mm (15 mil)



- Up to 73 STC/72 IIC
- Jusqu'à 73 STC/72 IIC



- 1.5mm Acoustic IXPE Pad
- 1,5 mm de Sous-couche Acoustique IXPE



- Painted Bevel Design
- Joint Biseauté Peinturé



- Embossed Texture - PLANK
- Texture en Relief - PLANCHE



- Scratch Resistant
- Résistant aux Égratignures



- Dent Resistant
- Résistant aux Bosselures



- Stain Resistant
- Résistant aux Taches

TILE SPECS

12" X 24" TILE
6.5 MM TOTAL THICKNESS
1.5MM IXPE PAD
19.38 FT² PER BOX
18.8 KG PER BOX
10 PIECES PER BOX

DÉTAILS TUILE

TUILE 12 PO X 24 PO
ÉPAISSEUR TOTALE DE 6.5 MM
MOUSSE IXPE 1,5 MM
19,38 PI² PAR BOÎTE
18,8 KG PAR BOÎTE
BOÎTE DE 10 UNITÉS

